

# **Point presse 2RM**

# **11 septembre 2017**

# MARCHE DES DEUX-TROIS ROUES MOTORISES FRANCE

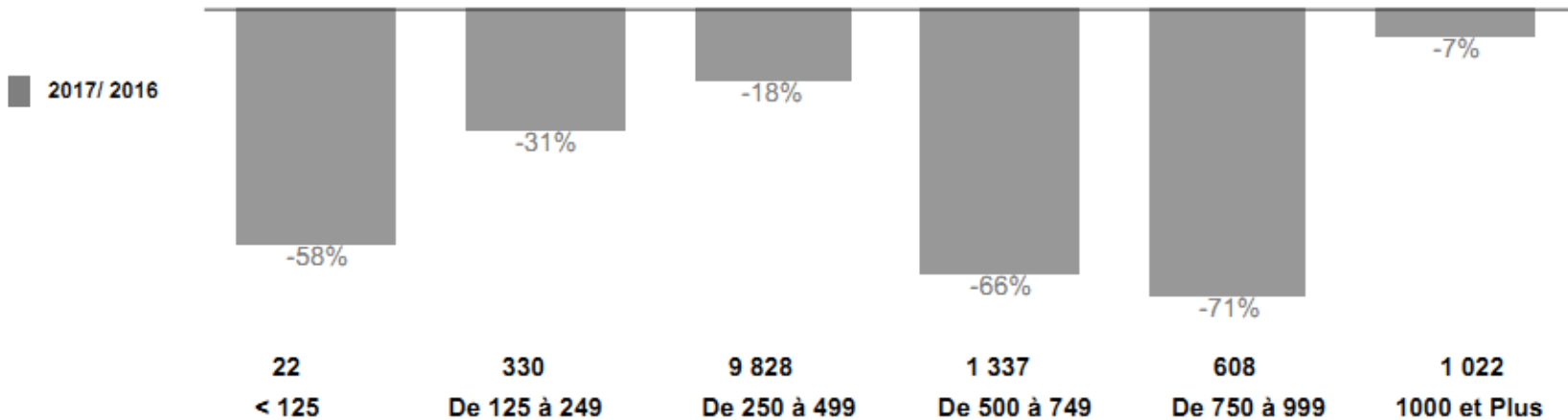
## Contexte marché MTM 2RM et Quads + TQM France : évolutions récentes

### Marché MTL-MTT: évolution des ventes par cylindrée et catégorie

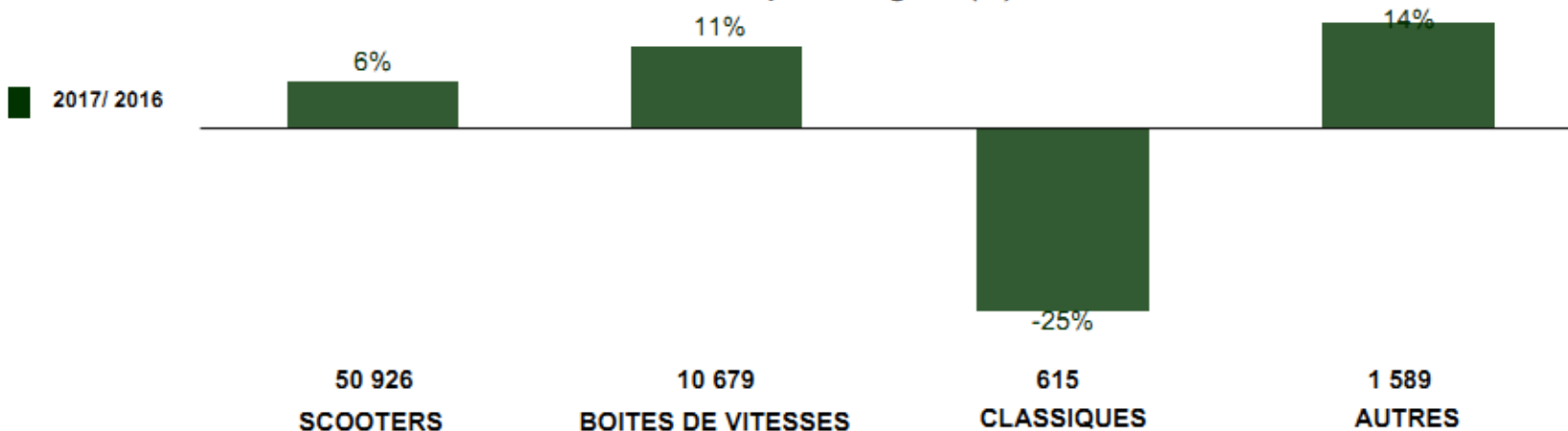
	Q2 2017		% Evol Q2 2017 / Q2 2016		Cumul An 2017		% Evol Cumul An 2017/Année 2016	
	Total	Dont SCOOTERS	Total	Dont SCOOTERS	Total	Dont SCOOTERS	Total	Dont SCOOTERS
moins de 125	284	196	-81%	-69%	660	374	-70,0%	-60,4%
De 124 à 125	18 156	12 886	-3%	-6%	29 949	21 635	-3,9%	-5,6%
De 126 à 249	524	43	-18%	-2%	956	70	-30,6%	-5,4%
De 250 à 499	6 224	2 235	22%	41%	11 068	3 231	14,1%	10,7%
De 500 à 749	15 164	5 381	39%	94%	24 227	6 839	15,1%	30,0%
De 750 à 999	10 217	10	7%	-89%	19 877	22	8,3%	-83,2%
1000 et plus	13 161	373	5%	14%	25 197	658	4,9%	41,5%

# MARCHE DES DEUX-TROIS ROUES MOTORISES FRANCE

## Marché Quads et TQM Evolutions par cylindrée (%)



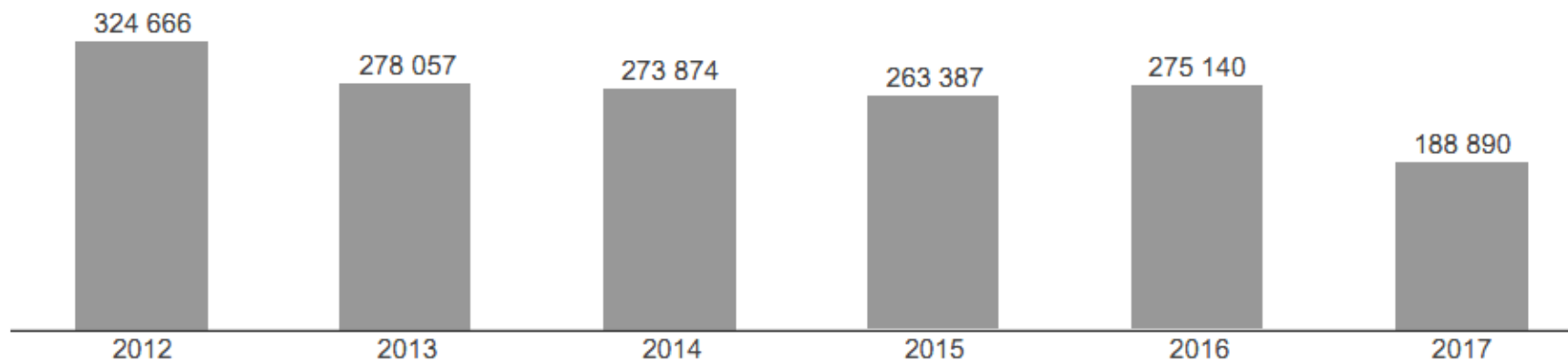
## Marché cyclomoteur Evolutions par catégorie (%)



# MARCHE DES DEUX-TROIS ROUES MOTORISES FRANCE

## Marché MTM

Périmètre : Cyclomoteurs, MTL,MTT,3-RM



# Merci de votre attention