

Point presse 2RM

25 Avril 2018

MARCHE DES DEUX-TROIS ROUES MOTORISES FRANCE

Contexte marché MTM 2RM et Quads + TQM France : évolutions récentes

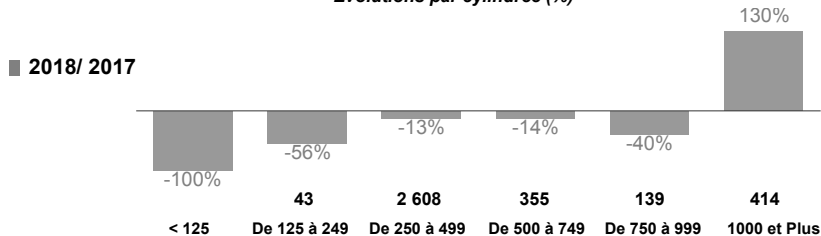
Marché MTL-MTT: évolution des ventes par cylindrée et catégorie

	Q1 2018		% Evol Q1 2018 / Q1 2017		Cumul An 2018		% Evol Cumul An 2018/Année 2017	
	Total	Dont SCOOTERS	Total	Dont SCOOTERS	Total	Dont SCOOTERS	Total	Dont SCOOTERS
moins de 125	126	90	-54%	-30%	126	90	-53,7%	-30,2%
De 124 à 125	8 630	5 769	12%	-0%	8 630	5 769	11,7%	-0,1%
De 126 à 249	537	14	70%	-7%	537	14	70,5%	-6,7%
De 250 à 499	4 902	1 116	43%	77%	4 902	1 116	43,0%	77,1%
De 500 à 749	6 398	1 470	16%	116%	6 398	1 470	15,7%	116,5%
De 750 à 999	5 808	1	-9%	-92%	5 808	1	-9,1%	-91,7%
1000 et plus	8 102	281	1%	55%	8 102	281	0,7%	55,2%

MARCHE DES DEUX-TROIS ROUES MOTORISES FRANCE

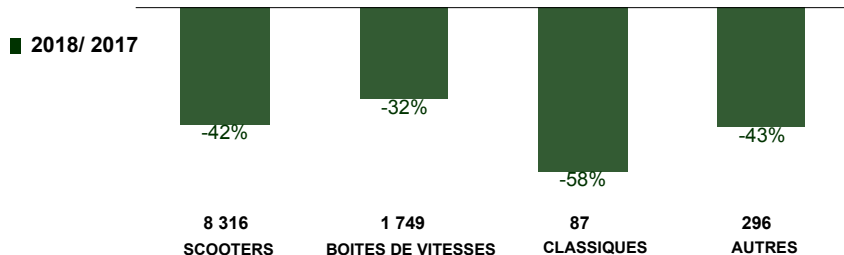
Marché Quads et TQM

Evolutions par cylindrée (%)



Marché cyclomoteur

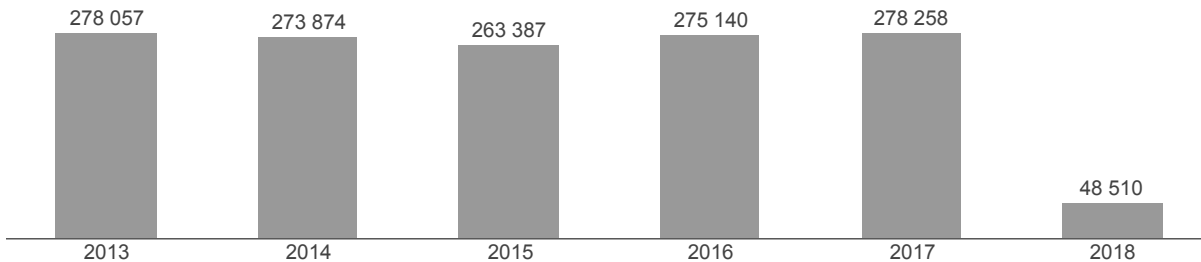
Evolutions par catégorie



MARCHE DES DEUX-TROIS ROUES MOTORISES FRANCE

Marché MTM

Périmètre : Cyclomoteurs, MTL,MTT,3-RM





Merci de votre attention