

# **Point presse 2RM**

**25 janvier 2018**

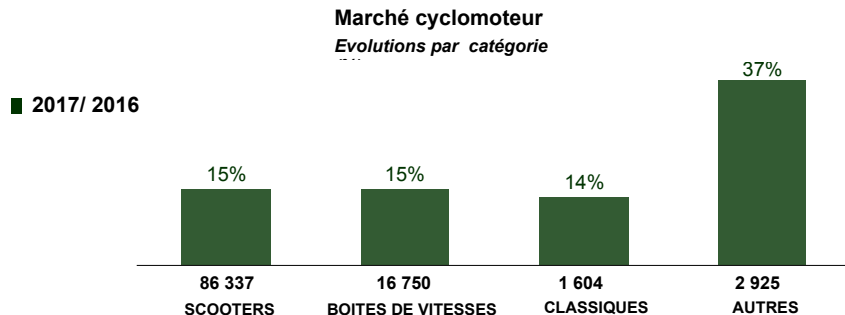
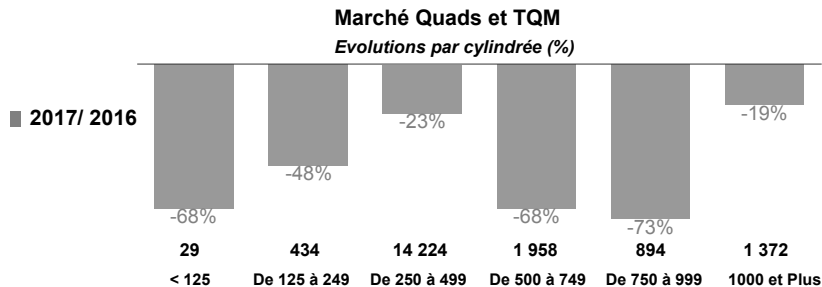
## MARCHE DES DEUX-TROIS ROUES MOTORISES FRANCE

### Contexte marché MTM 2RM et Quads + TQM France : évolutions récentes

#### Marché MTL-MTT: évolution des ventes par cylindrée et catégorie

	Q3 2017		% Evol Q3 2017 / Q3 2016		Cumul An 2017		% Evol Cumul An 2017/Année 2016	
	Total	Dont SCOOTERS	Total	Dont SCOOTERS	Total	Dont SCOOTERS	Total	Dont SCOOTERS
moins de 125	190	112	-85%	-72%	850	486	-75,5%	-63,9%
De 124 à 125	12 957	9 270	-16%	-17%	42 924	30 923	-7,8%	-9,4%
De 126 à 249	733	46	-32%	70%	1 689	116	-31,4%	14,9%
De 250 à 499	5 468	1 431	2%	25%	16 536	4 662	9,9%	14,8%
De 500 à 749	7 576	2 177	11%	42%	31 803	9 016	14,1%	32,6%
De 750 à 999	5 041	1	-10%	-97%	24 918	23	3,9%	-86,2%
1000 et plus	7 832	386	-7%	134%	33 011	1 026	1,8%	65,5%

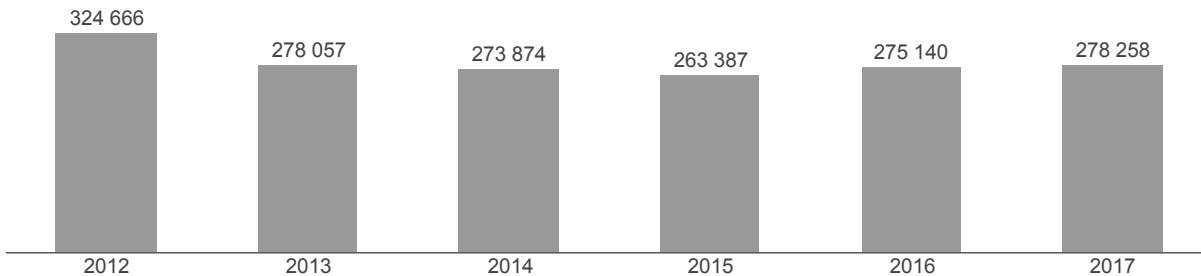
## MARCHE DES DEUX-TROIS ROUES MOTORISES FRANCE



## MARCHE DES DEUX-TROIS ROUES MOTORISES FRANCE

### Marché MTM

Périmètre : Cyclomoteurs, MTL,MTT,3-RM





**Merci de votre attention**